

QUALITÀ
100%
GARANTITA

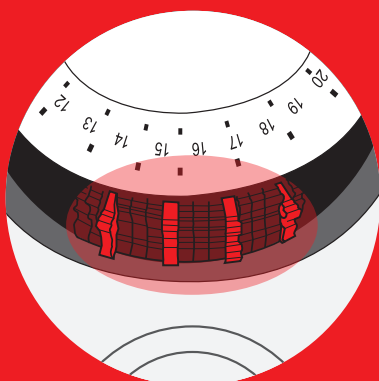
PROGRAMMATORE TIMER GIORNALIERO 10A



Cod. 1407

Attiva/disattiva i dispositivi collegati
all'orario programmato

1



Premere gli interruttori per selezionare gli orari a cui si vuole attivare il dispositivo collegato.

Ogni interruttore premuto determina l'accensione del dispositivo collegato per 15 minuti.

Nell'esempio il dispositivo si accenderà per 15 minuti ogni ora.

2

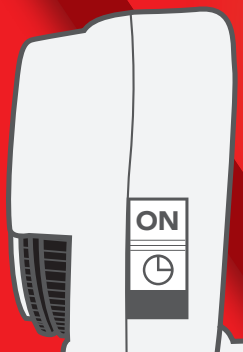


Ghiera ruotabile in senso orario per regolare l'ora

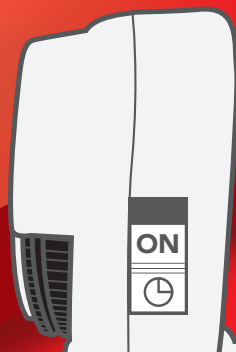
Interruttori

Ruotare l'orologio della ghiera per impostare l'ora corrente sul simbolo ▲

3



Con l'interruttore laterale in questa posizione il prodotto collegato resterà SEMPRE acceso indipendentemente dagli interruttori selezionati.



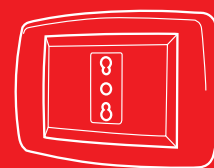

Con l'interruttore laterale in questa posizione il prodotto collegato si accenderà alle ore selezionate con gli interruttori della ghiera.

4



Inserire nel programmatore la spina del prodotto da attivare/disattivare.

5



Inserire la spina nella presa di corrente a 230V. Massima potenza prelevabile: 2300W.